








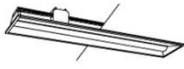










JIL5004:2021 (2022年版) 公共施設用照明器具 (ベースライト形) 対応器種一覧表




注) 1. 公共施設用器具形式の各制御装置の種類に対し同一の製造者型番が記載されている器種は、設定により各制御装置の種類に対応可能であることを示す。

2. No.の欄で白抜きで示す器種は、2022年度版で新規追加された器種を示す。

器種 (ベースライト形)	附属書 図B.	注)2. No.	公共施設用器具形式 (制御装置の種類)		山田照明株式会社 製造者型番 (メーカー品番)	
	1	001	LRS3-2-15	LN	-	
		002	LRS3-2-30	LN	-	
		003	LRS3-4-23	LN	-	
		004	LRS3-4-23	LX	-	
		005	LRS3-4-30	LN	-	
		006	LRS3-4-30	LX	-	
		007	LRS3-4-37	LN	-	
		008	LRS3-4-37	LX	-	
		009	LRS3-4-48	LN	-	
		010	LRS3-4-48	LX	-	
		011	LRS3-4-65	LN	DD-3571-N	
		012	LRS3-4-65	LX	-	-
	2	013	LRS3CC-4-23	LN	-	
		014	LRS3CC-4-23	LX	-	
		015	LRS3CC-4-30	LN	-	
		016	LRS3CC-4-30	LX	-	
		017	LRS3CC-4-37	LN	-	
		018	LRS3CC-4-37	LX	-	
		019	LRS3CC-4-48	LN	-	
		020	LRS3CC-4-48	LX	-	
		021	LRS3CC-4-65	LN	-	
		022	LRS3CC-4-65	LX	-	
	3	023	LRS3CG1A-4-25	LN	-	
		024	LRS3CG1A-4-25	LX	-	
		025	LRS3CG1A-4-31	LN	-	
		026	LRS3CG1A-4-31	LX	-	
		027	LRS3CG1A-4-41	LN	-	
		028	LRS3CG1A-4-41	LX	-	
	4	029	LRS3SA20-4-47	LN	-	
		030	LRS3SA20-4-47	LX	-	
		031	LRS3SA20-4-66	LN	-	
		032	LRS3SA20-4-66	LX	-	
	5	033	LRS3MP/RP-4-46	LN	-	
		034	LRS3MP/RP-4-62	LN	-	
	6	035	LRS6-2-15	LN	-	
		036	LRS6-2-30	LN	-	
		037	LRS6-4-23	LN	-	
		038	LRS6-4-23	LX	-	
		039	LRS6-4-30	LN	-	
		040	LRS6-4-30	LX	-	

器種 (ベースライト形)	附属書 図B.	注)2. No.	公共施設用器具形式 (制御装置の種類)		山田照明株式会社 製造者型番 (メーカー品番)
		041	LRS6-4-37	LN	-
		042	LRS6-4-37	LX	-
		043	LRS6-4-48	LN	-
		044	LRS6-4-48	LX	-
		045	LRS6-4-65	LN	-
		046	LRS6-4-65	LX	-
	7	047	LRS6CG1A-4-25	LN	-
		048	LRS6CG1A-4-25	LX	-
		049	LRS6CG1A-4-31	LN	-
		050	LRS6CG1A-4-31	LX	-
		051	LRS6CG1A-4-41	LN	-
		052	LRS6CG1A-4-41	LX	-
	8	053	LRS6SA20-4-21	LN	-
		054	LRS6SA20-4-21	LX	-
		055	LRS6SA20-4-28	LN	-
		056	LRS6SA20-4-28	LX	-
		057	LRS6SA20-4-45	LN	-
		058	LRS6SA20-4-45	LX	-
		059	LRS6SA20-4-60	LN	-
		060	LRS6SA20-4-60	LX	-
	10	061	LRS8-4-20	LN	-
		062	LRS8-4-26	LN	-
		063	LRS8-4-43	LN	-
		064	LRS8-4-58	LN	-
	11	065	LRS10MP/RP-4-21	LN	-
		066	LRS10MP/RP-4-27	LN	-
		067	LRS10MP/RP-4-44	LN	-
		068	LRS10MP/RP-4-58	LN	-
	12	069	LRS9-4-45	LN	-
		070	LRS9-4-45	LX	-
		071	LRS9-6-84	LN	-
		072	LRS9-6-84	LX	-
	13	073	LRS15-3-41	LN	-
		074	LRS15-3-41	LX	-
		075	LRS15-3-58	LN	-
		076	LRS15-3-58	LX	-
		077	LRS15-3-80	LN	-
		078	LRS15-3-80	LX	-
		079	LRS15-4-41	LN	-
		080	LRS15-4-41	LX	-
		081	LRS15-4-58	LN	-
		082	LRS15-4-58	LX	-
		083	LRS15-4-80	LN	-
		084	LRS15-4-80	LX	-
		085	LRS15-4-110	LN	-

器種 (ベースライト形)	附属書 図B.	注)2. No.	公共施設用器具形式 (制御装置の種類)		山田照明株式会社 製造者型番 (メーカー品番)
		086	LRS15-4-110	LX	-
		087	LRS15-6-58	LN	-
		088	LRS15-6-58	LX	-
		089	LRS15-6-80	LN	-
		090	LRS15-6-80	LX	-
		091	LRS15-6-110	LN	-
		092	LRS15-6-110	LX	-
	14	093	LRS20-4-37	LN	-
		094	LRS20-4-37	LX	-
		095	LRS20-4-48	LN	-
		096	LRS20-4-48	LX	-
		097	LRS20-4-65	LN	-
		098	LRS20-4-65	LX	-
	15	099	LRS20CG1A-4-31	LN	-
		100	LRS20CG1A-4-31	LX	-
		101	LRS20CG1A-4-41	LN	-
		102	LRS20CG1A-4-41	LX	-
	18	103	LSS1-2-15	LN	-
		104	LSS1-2-30	LN	-
		105	LSS1-4-23	LN	-
		106	LSS1-4-30	LN	-
		107	LSS1-4-37	LN	-
		108	LSS1-4-48	LN	-
		109	LSS1-4-48	LX	-
		110	LSS1-4-65	LN	-
		111	LSS1-4-65	LX	-
		112	LSS1MP/RP-2-07	LN	-
		113	LSS1MP/RP-2-14	LN	-
		114	LSS1MP/RP-4-22	LN	-
		115	LSS1MP/RP-4-30	LN	-
		116	LSS1MP/RP-4-46	LN	-
		117	LSS1MP/RP-4-64	LN	-
		118	LDS1-LSS1-4-22	LN	-
		119	LDS1-LSS1-4-29	LN	-
		120	LDS1-LSS1-4-47	LN	-
121	LDS1-LSS1-4-65	LN	-		
122	LDS2-LSS1-4-22	LN	-		
123	LDS2-LSS1-4-29	LN	-		
124	LDS2-LSS1-4-47	LN	-		
125	LDS2-LSS1-4-65	LN	-		
	19	126	LSS6-4-23	LN	-
		127	LSS6-4-30	LN	-
		128	LSS6-4-37	LN	-
		129	LSS6-4-48	LN	-
		130	LSS6-4-48	LX	-

器種 (ベースライト形)	附属書 図B.	注)2. No.	公共施設用器具形式 (制御装置の種類)		山田照明株式会社 製造者型番 (メーカー品番)
		131	LSS6-4-65	LN	-
		132	LSS6-4-65	LX	-
	20	133	LSS7-4-38	LN	-
		134	LSS7-4-38	LX	-
		135	LSS7-4-56	LN	-
		136	LSS7-4-56	LX	-
	21	137	LSS9-2-15	LN	-
		138	LSS9-2-30	LN	-
		139	LSS9-4-23	LN	-
		140	LSS9-4-30	LN	-
		141	LSS9-4-37	LN	-
		142	LSS9-4-48	LN	-
		143	LSS9-4-48	LX	-
		144	LSS9-4-65	LN	LD-5330-N
		145	LSS9-4-65	LX	-
		146	LSS9MP/RP-2-07	LN	-
		147	LSS9MP/RP-2-14	LN	-
		148	LSS9MP/RP-4-22	LN	-
		149	LSS9MP/RP-4-30	LN	-
		150	LSS9MP/RP-4-46	LN	-
		151	LSS9MP/RP-4-64	LN	-
		152	LDS1-LSS9-4-22	LN	-
		153	LDS1-LSS9-4-29	LN	-
		154	LDS1-LSS9-4-47	LN	-
		155	LDS1-LSS9-4-65	LN	-
156	LDS2-LSS9-4-22	LN	-		
157	LDS2-LSS9-4-29	LN	-		
158	LDS2-LSS9-4-47	LN	-		
159	LDS2-LSS9-4-65	LN	-		
	22	160	LSS10-2-15	LN	-
		161	LSS10-2-30	LN	-
		162	LSS10-4-23	LN	-
		163	LSS10-4-30	LN	-
		164	LSS10-4-37	LN	-
		165	LSS10-4-48	LN	-
		166	LSS10-4-48	LX	-
		167	LSS10-4-65	LN	-
		168	LSS10-4-65	LX	-
		169	LSS10MP/RP-4-46	LN	-
		170	LSS10MP/RP-4-64	LN	-
		171	LDS1-LSS10-4-47	LN	-
		172	LDS1-LSS10-4-65	LN	-
		173	LDS2-LSS10-4-47	LN	-
		174	LDS2-LSS10-4-65	LN	-

器種 (ベースライト形)	附属書 図B.	注)2. No.	公共施設用器具形式 (制御装置の種類)		山田照明株式会社 製造者型番 (メーカー品番)
	24	175	LSS13-4-21	LN	-
		176	LSS13-4-29	LN	-
		177	LSS13-4-45	LN	-
		178	LSS13-4-62	LN	-
	25	179	LSS15-4-41	LN	-
		180	LSS15-4-41	LX	-
		181	LSS15-4-58	LN	-
		182	LSS15-4-58	LX	-
		183	LSS15-4-80	LN	-
		184	LSS15-4-80	LX	-
		185	LSS15-7-58	LN	-
		186	LSS15-7-58	LX	-
		187	LSS15-7-80	LN	-
		188	LSS15-7-80	LX	-
対応可能器種合計					2