





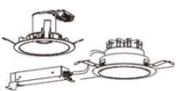
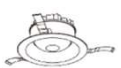




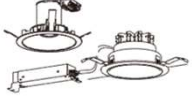


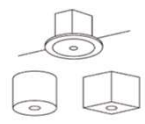
JIL5004:2021 (2022年版) 公共施設用照明器具 (確認外)







対応器種一覧表





注) 1. 公共施設用器具形式の各制御装置の種類に対し同一の製造者型番が記載されている器種は、設定により各制御装置の種類に対応可能であることを示す。




2. No.の欄で白抜きで示す器種は、2022年度版で新規追加された器種を示す。




器種 (確認外)	附属書 図B.	No.	公共施設用器具形式 (制御装置の種類)		株式会社遠藤照明 製造者型番 (メーカー品番)
	9	001	LRS7-4-48	LX	-
		002	LRS7-4-65	LX	-
	16	003	LRS28-6-30	LX	-
		004	LRS28-6-46	LX	-
	17	005	LRS29-6-28	LX	-
		006	LRS29-6-43	LX	-
	23	007	LSS12-4-20-30K	LN	-
		008	LSS12-4-20-30K	LX	-
		009	LSS12-4-27-30K	LN	-
		010	LSS12-4-27-30K	LX	-
		011	LSS12-4-33-30K	LN	-
		012	LSS12-4-33-30K	LX	-
		013	LSS12-4-43-30K	LN	-
		014	LSS12-4-43-30K	LX	-
		015	LSS12-4-57-30K	LN	-
		016	LSS12-4-57-30K	LX	-
		017	LSS12-4-22-40K	LN	-
		018	LSS12-4-22-40K	LX	-
		019	LSS12-4-28-40K	LN	-
		020	LSS12-4-28-40K	LX	-
		021	LSS12-4-35-40K	LN	-
		022	LSS12-4-35-40K	LX	-
	26	023	LSS12-4-46-40K	LN	-
		024	LSS12-4-46-40K	LX	-
		025	LSS12-4-62-40K	LN	-
		026	LSS12-4-62-40K	LX	-
	26	027	LBF3MP/RP-2-06	LN	ERB6192W RAD-540NB
		028	LBF3MP/RP-2-13	LN	-
		029	LBF3MP/RP-4-20	LN	-
		030	LBF3MP/RP-4-26	LN	-
	28	031	LRS1RP-08	LN	-
		032	LRS1RP-13	LN	-
		033	LRS1RP-17	LN	-
	30	034	LRS11R-17	LN	-
		035	LRS11R-17	LZ	-
	31	036	LRS12-21	LN	-
		037	LRS12-21	LZ	-
		038	LRS12-33	LZ	-
		039	LRS12-49	LZ	-








器種 (確認外)	附属書 図B.	No.	公共施設用器具形式 (制御装置の種類)		株式会社遠藤照明 製造者型番 (メーカー品番)
	32	040	LRS13-11	LZ	-
		041	LRS13-27	LZ	-
	33	042	LRS14-04-30K	LN	-
		043	LRS14-04-30K	LZ	-
		044	LRS14-07-30K	LN	-
		045	LRS14-07-30K	LZ	-
		046	LRS14-12-30K	LN	-
		047	LRS14-12-30K	LZ	-
		048	LRS14-16-30K	LN	-
		049	LRS14-16-30K	LZ	-
		050	LRS14-19-30K	LN	-
		051	LRS14-19-30K	LZ	-
		052	LRS14-05-40K	LN	-
		053	LRS14-05-40K	LZ	-
		054	LRS14-08-40K	LN	-
		055	LRS14-08-40K	LZ	-
		056	LRS14-12-40K	LN	-
		057	LRS14-12-40K	LZ	-
		058	LRS14-16-40K	LN	-
		059	LRS14-16-40K	LZ	-
		060	LRS14-21-40K	LN	-
061	LRS14-21-40K	LZ	-		
	34	062	LRS16-10-30K	LZ	-
		063	LRS16-25-30K	LZ	-
		064	LRS16-10-40K	LZ	-
		065	LRS16-26-40K	LZ	-
	35	066	LRS17-05-30K	LN	ERD5789W
		067	LRS17-05-30K	LZ	-
		068	LRS17-12-30K	LN	-
		069	LRS17-12-30K	LZ	-
		070	LRS17-05-40K	LN	ERD5788W
		071	LRS17-05-40K	LZ	-
		072	LRS17-12-40K	LN	-
		073	LRS17-12-40K	LZ	-
	38	074	DS1-A	-	-
		075	DS1-AN	-	-
		076	DS1-NT	-	-
		077	DS1-N	-	-
		078	DS2-A	-	-
		079	DS2-AN	-	-
		080	DS2-NT	-	-
		081	DS2-N	-	-
		082	DS1-NC	-	-



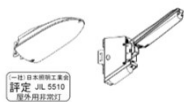



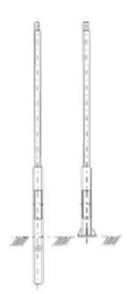
器種 (確認外)	附属書 図B.	No.	公共施設用器具形式 (制御装置の種類)		株式会社遠藤照明 製造者型番 (メーカー品番)
	39	083	LRS3-4-48	LC	-
		084	LRS3-4-65	LC	-
		085	LRS3CC-4-48	LC	-
		086	LRS3CC-4-65	LC	-
		087	LRS3SA20-4-47	LC	-
		088	LRS3SA20-4-66	LC	-
		089	LRS6-4-48	LC	-
		090	LRS6-4-65	LC	-
		091	LRS6SA20-4-45	LC	-
		092	LRS6SA20-4-60	LC	-
		093	LRS7-4-48	LC	-
		094	LRS7-4-65	LC	-
		095	LRS28-6-30	LC	-
		096	LRS28-6-46	LC	-
		097	LRS29-6-28	LC	-
		098	LRS29-6-43	LC	-
	40	105	K0-LRS11-D6	-	-
		106	K0-LRS11-D10	-	-
	41	107	K1-LRS11-1	-	-
		108	K1-LRS11-1-60	-	-
		109	K1-LRS11-2	-	EHL54012WB
		110	K1-LRS11-2-60	-	-
		111	K1-LRS11-3	-	EHL54013WB
		112	K1-LRS11-3-60	-	-
	42	113	K1-LSS11-1	-	-
		114	K1-LSS11-1-60	-	-
		115	K1-LSS11-2	-	EHM33012WB
		116	K1-LSS11-2-60	-	-
		117	K1-LSS11-3	-	EHM33013WB
		118	K1-LSS11-3-60	-	-
	13	119	K1-LSS14MP-2	-	-
		120	K1-LSS14MP-3	-	-
	44	121	K1-LBF11	LN	-
		122	SK1-LBF11	LN	-
		123	LDS1-K1-LBF11	LN	-
		124	LDS2-SK1-LBF11	LN	-
		125	K1-LBF11-60	LN	-
		126	SK1-LBF11-60	LN	-
		127	LDS1-K1-LBF11-60	LN	-
		128	LDS2-SK1-LBF11-60	LN	-

器種 (確認外)	附属書 図B.	No.	公共施設用器具形式 (制御装置の種類)		株式会社遠藤照明 製造者型番 (メーカー品番)
	45	129	K1-LSS1-2-15	LN	-
		130	K1-LSS1-4-23	LN	-
		131	K1-LSS1-4-30	LN	-
		132	K1-LSS1-4-37	LN	-
		133	K1-LSS1-4-48	LN	-
		134	K1-LSS1-4-65	LN	-
	46	135	K1-LSS9-2-15	LN	-
		136	K1-LSS9-4-23	LN	-
		137	K1-LSS9-4-30	LN	-
		138	K1-LSS9-4-37	LN	-
		139	K1-LSS9-4-48	LN	-
		140	K1-LSS9-4-65	LN	-
	47	141	K1-LSS10-2-15	LN	-
		142	K1-LSS10-4-23	LN	-
		143	K1-LSS10-4-30	LN	-
		144	K1-LSS10-4-37	LN	-
		145	K1-LSS10-4-48	LN	-
		146	K1-LSS10-4-65	LN	-
	48	147	SH1-FRF20P-C	-	-
		148	SH1-FRF20P-BL	-	-
		149	SH1-FRF20P-BH	-	-
		150	SH1-FRF20P-A	-	-
		151	SH1-FRF21P-C	-	-
		152	SH1-FRF21P-BL	-	-
		153	SH1-FRF21P-BH	-	-
		154	SH1-FRF21P-A	-	-
		155	SH1-FRF20PF-BL	-	-
		156	SH1-FRF20PF-BH	-	-
		157	SH1-FRF21PF-BL	-	-
		158	SH1-FRF21PF-BH	-	-
		159	SH1-FRF20PAF-BL	-	-
		160	SH1-FRF20PAF-BH	-	-
		161	SH1-FRF21PAF-BL	-	-
		162	SH1-FRF21PAF-BH	-	-
		163	SH1-FRF20P-C60	-	-
		164	SH1-FRF20P-BL60	-	-
		165	SH1-FRF20P-BH60	-	-
		166	SH1-FRF20P-A60	-	-
		167	SH1-FRF21P-C60	-	-
168	SH1-FRF21P-BL60	-	-		
169	SH1-FRF21P-BH60	-	-		
170	SH1-FRF21P-A60	-	-		
171	SH1-FRF20PF-BL60	-	-		

器種 (確認外)	附属書 図B.	No.	公共施設用器具形式 (制御装置の種類)	株式会社遠藤照明 製造者型番 (メーカー品番)	
		172	SH1-FRF20PF-BH60	-	-
		173	SH1-FRF21PF-BL60	-	-
		174	SH1-FRF21PF-BH60	-	-
		175	SH1-FRF20PAF-BL60	-	-
		176	SH1-FRF20PAF-BH60	-	-
		177	SH1-FRF21PAF-BL60	-	-
		178	SH1-FRF21PAF-BH60	-	-
	49	179	SH1-FSF20-C	-	-
		180	SH1-FSF20-BL	-	-
		181	SH1-FSF20-BH	-	-
		182	SH1-FSF20-A	-	-
		183	SH1-FSF21-C	-	-
		184	SH1-FSF21-BL	-	EHR1077W + 避難口誘導灯パネル
		185	SH1-FSF21-BH	-	EHR1079W + 避難口誘導灯パネル
		186	SH1-FSF21-A	-	-
		187	SH1-FSF20F-BL	-	-
		188	SH1-FSF20F-BH	-	-
		189	SH1-FSF21F-BL	-	-
		190	SH1-FSF21F-BH	-	-
		191	SH1-FSF20AF-BL	-	-
		192	SH1-FSF20AF-BH	-	-
		193	SH1-FSF21AF-BL	-	-
		194	SH1-FSF21AF-BH	-	-
		195	SH1-FSF20-C60	-	-
		196	SH1-FSF20-BL60	-	-
		197	SH1-FSF20-BH60	-	-
		198	SH1-FSF20-A60	-	-
		199	SH1-FSF21-C60	-	-
		200	SH1-FSF21-BL60	-	-
		201	SH1-FSF21-BH60	-	-
202	SH1-FSF21-A60	-	-		
203	SH1-FSF20F-BL60	-	-		
204	SH1-FSF20F-BH60	-	-		
205	SH1-FSF21F-BL60	-	-		
206	SH1-FSF21F-BH60	-	-		
207	SH1-FSF20AF-BL60	-	-		
208	SH1-FSF20AF-BH60	-	-		
209	SH1-FSF21AF-BL60	-	-		
210	SH1-FSF21AF-BH60	-	-		
		211	SH1-FBF20-C	-	EHR1075W + 避難口誘導灯パネル
		212	SH1-FBF20-BL	-	EHR1076W + 避難口誘導灯パネル
		213	SH1-FBF20-BH	-	EHR1078W + 避難口誘導灯パネル
		214	SH1-FBF20-A	-	-
		215	SH1-FBF20F-BL	-	-

器種 (確認外)	附属書 図B.	No.	公共施設用器具形式 (制御装置の種類)	株式会社遠藤照明 製造者型番 (メーカー品番)	
	50	216	SH1-FBF20F-BH	-	-
		217	SH1-FBF20AF-BL	-	-
		218	SH1-FBF20AF-BH	-	-
		219	SH1-FBF20-C60	-	-
		220	SH1-FBF20-BL60	-	-
		221	SH1-FBF20-BH60	-	-
		222	SH1-FBF20-A60	-	-
		223	SH1-FBF20F-BL60	-	-
		224	SH1-FBF20F-BH60	-	-
		225	SH1-FBF20AF-BL60	-	-
		226	SH1-FBF20AF-BH60	-	-
	51	227	SH1-FBC20-C	-	-
		228	SH1-FBC20-BL	-	-
		229	SH1-FBC20-BH	-	-
		230	SH1-FBC20-A	-	-
		231	SH1-FBC20F-BL	-	-
		232	SH1-FBC20F-BH	-	-
		233	SH1-FBC20AF-BL	-	-
		234	SH1-FBC20AF-BH	-	-
		235	SH1-FBC20-C60	-	-
		236	SH1-FBC20-BL60	-	-
		237	SH1-FBC20-BH60	-	-
		238	SH1-FBC20-A60	-	-
		239	SH1-FBC20F-BL60	-	-
		240	SH1-FBC20F-BH60	-	-
241	SH1-FBC20AF-BL60	-	-		
242	SH1-FBC20AF-BH60	-	-		
	52	243	ST1-FRF22P-C	-	-
		244	ST1-FRF22P-BL	-	-
		245	ST1-FRF22P-BH	-	-
		246	ST1-FRF22P-A	-	-
		247	ST1-FRF23P-C	-	-
		248	ST1-FRF23P-BL	-	-
		249	ST1-FRF23P-BH	-	-
		250	ST1-FRF23P-A	-	-
		251	ST1-FRF22P-C60	-	-
		252	ST1-FRF22P-BL60	-	-
		253	ST1-FRF22P-BH60	-	-
		254	ST1-FRF22P-A60	-	-
		255	ST1-FRF23P-C60	-	-
		256	ST1-FRF23P-BL60	-	-
		257	ST1-FRF23P-BH60	-	-
		258	ST1-FRF23P-A60	-	-

器種 (確認外)	附属書 図B.	No.	公共施設用器具形式 (制御装置の種類)		株式会社遠藤照明 製造者型番 (メーカー品番)
	53	259	ST1-FSF22-C	-	-
		260	ST1-FSF22-BL	-	-
		261	ST1-FSF22-BH	-	-
		262	ST1-FSF22-A	-	-
		263	ST1-FSF23-C	-	-
		264	ST1-FSF23-BL	-	EHR1077W + 通路誘導灯パネル
		265	ST1-FSF23-BH	-	EHR1079W + 通路誘導灯パネル
		266	ST1-FSF23-A	-	-
		267	ST1-FSF22-C60	-	-
		268	ST1-FSF22-BL60	-	-
		269	ST1-FSF22-BH60	-	-
		270	ST1-FSF22-A60	-	-
		271	ST1-FSF23-C60	-	-
		272	ST1-FSF23-BL60	-	-
		273	ST1-FSF23-BH60	-	-
274	ST1-FSF23-A60	-	-		
	54	275	ST1-FBF22-C	-	EHR1075W + 通路誘導灯パネル
		276	ST1-FBF22-BL	-	EHR1076W + 通路誘導灯パネル
		277	ST1-FBF22-BH	-	EHR1078W + 通路誘導灯パネル
		278	ST1-FBF22-A	-	-
		279	ST1-FBF22-C60	-	-
		280	ST1-FBF22-BL60	-	-
		281	ST1-FBF22-BH60	-	-
		282	ST1-FBF22-A60	-	-
	55	283	ST1-FBC22-C	-	-
		284	ST1-FBC22-BL	-	-
		285	ST1-FBC22-BH	-	-
		286	ST1-FBC22-A	-	-
		287	ST1-FBC22-C60	-	-
		288	ST1-FBC22-BL60	-	-
		289	ST1-FBC22-BH60	-	-
		290	ST1-FBC22-A60	-	-
	56	291	LST1-60	LN	-
		292	LST1-60	LJ	-
	57	293	LST2-60	LN	-
		294	LST2-60	LJ	-
	58	295	LST3-60	LN	-
		296	LST3-60	LJ	-
	59	297	LST4-60	LN	-
		298	LST4-60	LJ	-

器種 (確認外)	附属書 図B.	No.	公共施設用器具形式 (制御装置の種類)		株式会社遠藤照明 製造者型番 (メーカー品番)
	60	299	LPJ1N-180	LJ	-
		300	LPJ1N-180	LZ	-
		301	LPJ1M-180	LJ	-
		302	LPJ1M-180	LZ	-
		303	LPJ1W-180	LJ	-
		304	LPJ1W-180	LZ	-
		305	LPJ1N-500	LJ	-
		306	LPJ1N-500	LZ	-
		307	LPJ1M-500	LJ	-
		308	LPJ1M-500	LZ	-
		309	LPJ1W-500	LJ	-
		310	LPJ1W-500	LZ	-
	61	311	LBF2RP-10	LN	-
 <small>一般社団法人照明工業会 評定 JL 5510 照度器具部</small>	62	312	LBF4RP-S	-	-
		313	LBF4RP-L	-	-
	63	314	LPT1-02	LN	-
 <small>一般社団法人照明工業会 評定 JL 5510 照明器具部</small>	64	315	LSA1-03	LN	-
	65	316	LSA2-63	LN	-
		317	LSA2-63	LJ	-
	66	318	T3.5	-	-
		319	T4	-	-
		320	T4.5	-	-
		321	T5	-	-
		322	TB3.5	-	-
		323	TB4	-	-
		324	TB4.5	-	-
		325	TB5	-	-
対応可能器種合計					17