









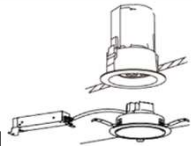












**JIL5004-2015 (2016年版) 公共施設用照明器具 (確認外)**  
**対応器種一覧表**

	確認外	整理番号	器 種	公共施設用照明器具形式	三菱電機照明株式会社 製造者型番 (メーカー品番)
1	ベ ー ス ラ イ ト 形	K001		LRS7-4800LM	MY-SY450332/N
2		K002		LRS7-6650LM	MY-SY470332/N
3		K003		LBS5-1900LM	MY-N425333/N
4		K004		LBS5-2400LM	MY-N430333/N
5	ブ ラ ケ ッ ト 形	K005		LBF3MP/RP-650LM-2	-
6		K006		LBF3MP/RP-1300LM-2	-
7		K007		LBF3MP/RP-2000LM	-
8		K008			LBF3MP/RP-2600LM
9	非 常 時 用 照 明	K009		K1-LBF11	MY-FH425330/N AHTN
10		K010		SK1-LBF11	MY-FH425330/N AHTN
11		K011		LDS1-K1-LBF11	MY-FHS425332/N AHTN
12		K012			LDS2-SK1-LBF11
13	階 段 兼 通 路 誘 導 灯 ( 6 0 分 定 格 )	K013		K1-LBF11-60	-
14		K014		SK1-LBF11-60	-
15		K015		LDS1-K1-LBF11-60	MY-FHS425333/N AHTN
16		K016			LDS2-SK1-LBF11-60
17	ダ ウ ン ラ イ ト	K017		LRS1RP-850LM	EL-WD01/3(101NM) AHN
18		K018		LRS1RP-1300LM	EL-WD01/3(151NM) AHN
19		K019			LRS1RP-1700LM
20		K020		LRS11R-1600LM	EL-D04/3(201NS) AHZ
21	照 明 制 御 装 置	K021		DS1-A	MS681
22		K022		DS1-AN	MS682
23		K023		DS1-NT	MS682
24		K024			DS1-N
25	照 明 制 御 装 置	K025		DS2-A	MS681+BOXM601
26		K026		DS2-AN	MS682+BOXM601
27		K027		DS2-NT	MS682+BOXM601
28		K028			DS2-N

**JIL5004-2015 (2016年版) 公共施設用照明器具 (確認外)**  
**対応器種一覧表**

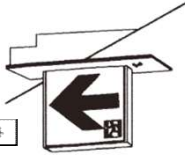




	確認外	整理番号	器 種	公共施設用照明器具形式	三菱電機照明株式会社 製造者型番 (メーカー品番)	
29	通路 誘導 灯 ・ 避難 口	K029		SH1-FRF20P-C	KSH1911A	
30		K030		SH1-FRF20P-BL	KSH2911A	
31		K031		SH1-FRF20P-BH	KSH4911A	
32		K032		SH1-FRF20P-A	-	
33		K033		確認外	SH1-FRF21P-C	KSH1911HA
34		K034		SH1-FRF21P-BL	KSH2911HA	
35		K035		SH1-FRF21P-BH	KSH4911HA	
36		K036		SH1-FRF21P-A	-	
37		K037		SH1-FRF20PF-BL	KSH1922A	
38		K038		SH1-FRF20PF-BH	KSH2922A	
39		K039		SH1-FRF21PF-BL	KSH4922A	
40		K040		SH1-FRF21PF-BH	-	
41		K041		SH1-FRF20PAF-BL	KSH1922HA	
42		K042		SH1-FRF20PAF-BH	KSH2922HA	
43		K043		SH1-FRF21PAF-BL	KSH4922HA	
44		K044	SH1-FRF21PAF-BH	-		
45		K045		SH1-FSF20-C	KSH2911A+KSD90031	
46		K046		SH1-FSF20-BL	KSH4911A+KSD90031	
47		K047		SH1-FSF20-BH	-	
48		K048		SH1-FSF20-A	-	
49		K049		確認外	SH1-FSF21-C	KSH2922A+KSD90031
50	K050	SH1-FSF21-BL		KSH4922A+KSD90031		
51	K051	SH1-FSF21-BH		-		

**JIL5004-2015 (2016年版) 公共施設用照明器具 (確認外)**  
**対応器種一覧表**



	<b>確認外</b>	整理番号	器 種	公共施設用照明器具形式	三菱電機照明株式会社 製造者型番 (メーカー品番)	
52		K052		SH1-FSF21-A	-	
53		K053		SH1-FSF20F-BL	-	
54		K054		SH1-FSF20F-BH	-	
55		K055		SH1-FSF21F-BL	-	
56		K056		確認外	SH1-FSF21F-BH	-
57		K057		SH1-FSF20AF-BL	-	
58		K058		SH1-FSF20AF-BH	-	
59		K059		SH1-FSF21AF-BL	-	
60		K060		SH1-FSF21AF-BH	-	
61		K061			SH1-FBF20-C	KSH1951B
62		K062			SH1-FBF20-BL	KSH2951B
63		K063			SH1-FBF20-BH	KSH4951B
64	K064	確認外	SH1-FBF20-A		KSH5011A	
65	K065	SH1-FBF20F-BL	KSH1951HB			
66	K066	SH1-FBF20F-BH	KSH2951HB			
67	K067	SH1-FBF20AF-BL	KSH4951HB			
68	K068	SH1-FBF20AF-BH	-			
69	K069		SH1-FBC20-C	KSH1962B		
70	K070		SH1-FBC20-BL	KSH2962B		
71	K071		SH1-FBC20-BH	KSH4962B		
72	K072		SH1-FBC20-A	KSH5022A		
73	K073		SH1-FBC20F-BL	KSH1962HB		
74	K074		確認外	SH1-FBC20F-BH	KSH2962HB	
75	K075		SH1-FBC20AF-BL	KSH4962HB		
76	K076		SH1-FBC20AF-BH	-		
77	K077		ST1-FRF22P-C	KSD2951A		
78	K078		ST1-FRF22P-BL	KSD4951A		
79	K079		確認外	ST1-FRF22P-BH	KSD2951HA	

通路・避難口・誘導灯





**JIL5004-2015 (2016年版) 公共施設用照明器具 (確認外)**  
**対応器種一覧表**

確認外	整理番号	器 種	公共施設用照明器具形式	三菱電機照明株式会社 製造者型番 (メーカー品番)	
通路 誘導 灯	80	K080		ST1-FRF22P-A	KSD4951HA
	81	K081		ST1-FRF23P-C	KSD2962A
	82	K082		ST1-FRF23P-BL	KSD4962A
	83	K083		ST1-FRF23P-BH	KSD2962HA
	84	K084		ST1-FRF23P-A	KSD4962HA
	85	K085		ST1-FSF22-C	KSD2951VA
	86	K086		ST1-FSF22-BL	KSD4951VA
	87	K087		ST1-FSF22-BH	KSD2951VHA
	88	K088		ST1-FSF22-A	KSD4951VHA
	89	K089		ST1-FSF23-C	KSD2962VA
	90	K090		ST1-FSF23-BL	KSD4962VA
	91	K091		ST1-FSF23-BH	KSD2962VHA
	92	K092		ST1-FSF23-A	KSD4962VHA
	93	K093		ST1-FBF22-C	KSH1951B
	94	K094		ST1-FBF22-BL	KSH2951B
	95	K095		ST1-FBF22-BH	KSH4951B
	96	K096		ST1-FBF22-A	KSH5011A
	97	K097		ST1-FBC22-C	KSH1951HB
	98	K098		ST1-FBC22-BL	KSH2951HB
	99	K099		ST1-FBC22-BH	KSH4951HB
100	K100	ST1-FBC22-A		-	
避難 (6 0 分 定 格 誘 導 灯)	101	K101		SH1-FRF20P-C60	KSD2951A
	102	K102		SH1-FRF20P-BL60	KSD4951A
	103	K103		SH1-FRF20P-BH60	KSD2951HA
	104	K104		SH1-FRF20P-A60	KSD4951HA
	105	K105		SH1-FRF21P-C60	KSD2951VA
	106	K106		SH1-FRF21P-BL60	KSD4951VA






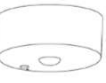



**JIL5004-2015 (2016年版) 公共施設用照明器具 (確認外)  
対応器種一覧表**

	確認外	整理番号	器 種	公共施設用照明器具形式	三菱電機照明株式会社 製造者型番 (メーカー品番)
107	避難口・通路誘導灯 (60分定格)	K107		SH1-FRF21P-BH60	KSD2951VHA
108		K108		SH1-FRF21P-A60	KSD4951VHA
109		K109		SH1-FRF20PF-BL60	KYH1951B
110		K110		SH1-FRF20PF-BH60	KYH2951B
111		K111		SH1-FRF21PF-BL60	KYH4951B
112		K112		SH1-FRF21PF-BH60	-
113		K113		SH1-FRF20PAF-BL60	KYH1951HB
114		K114		SH1-FRF20PAF-BH60	KYH2951HB
115		K115		SH1-FRF21PAF-BL60	KYH4951HB
116		K116		SH1-FRF21PAF-BH60	-
117		K117		SH1-FSF20-C60	KYD2951A
118		K118		SH1-FSF20-BL60	KYD4951A
119		K119		SH1-FSF20-BH60	-
120		K120		SH1-FSF20-A60	-
121		K121		SH1-FSF21-C60	KYD2951VA
122		K122		SH1-FSF21-BL60	KYD4951VA
123		K123		SH1-FSF21-BH60	-
124	K124	SH1-FSF21-A60		-	
125	K125	SH1-FSF20F-BL60		KSH1911A	
126	K126	SH1-FSF20F-BH60		KSH2911A	
127	K127	SH1-FSF21F-BL60		KSH4911A	
128	K128	SH1-FSF21F-BH60		-	
129	K129	SH1-FSF20AF-BL60		KSH1911HA	
130	K130	SH1-FSF20AF-BH60		KSH2911HA	
131	K131	SH1-FSF21AF-BL60		KSH4911HA	
132	K132	SH1-FSF21AF-BH60		-	

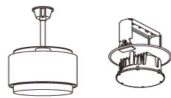


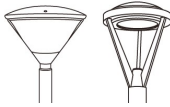


**JIL5004-2015 (2016年版) 公共施設用照明器具 (確認外)  
対応器種一覧表**

	確認外	整理番号	器 種	公共施設用照明器具形式	三菱電機照明株式会社 製造者型番 (メーカー品番)	
133	避難口・通路誘導灯 (60分定格)	K133		SH1-FBF20-C60	KSH1922A	
134		K134		SH1-FBF20-BL60	KSH2922A	
135		K135		SH1-FBF20-BH60	KSH4922A	
136		K136		SH1-FBF20-A60	-	
137		K137		SH1-FBF20F-BL60	KSH1922HA	
138		K138		<small>確認外</small>	SH1-FBF20F-BH60	KSH2922HA
139		K139		SH1-FBF20AF-BL60	KSH4922HA	
140		K140		SH1-FBF20AF-BH60	-	
141			K141	SH1-FBC20-C60	KSH1951B	
142			K142	SH1-FBC20-BL60	KSH2951B	
143			K143	SH1-FBC20-BH60	KSH4951B	
144			K144	SH1-FBC20-A60	KSH5011A	
145			K145	SH1-FBC20F-BL60	KSH1951HB	
146			K146	<small>確認外</small>	SH1-FBC20F-BH60	KSH2951HB
147			K147	SH1-FBC20AF-BL60	KSH4951HB	
148			K148	SH1-FBC20AF-BH60	-	
149		K149	ST1-FRF22P-C60	KSH1962B		
150		K150	ST1-FRF22P-BL60	KSH2962B		
151		K151	ST1-FRF22P-BH60	KSH4962B		
152		K152	ST1-FRF22P-A60	KSH5022A		
153		K153	ST1-FRF23P-C60	KSH1962HB		
154		K154	ST1-FRF23P-BL60	KSH2962HB		
155		K155	<small>確認外</small>	ST1-FRF23P-BH60	KSH4962HB	
156		K156	ST1-FRF23P-A60	-		
157		K157	ST1-FSF22-C60	KSH1951B		
158		K158	ST1-FSF22-BL60	KSH2951B		
159		K159	ST1-FSF22-BH60	KSH4951B		
160		K160	<small>確認外</small>	ST1-FSF22-A60	KSH5011A	

**JIL5004-2015 (2016年版) 公共施設用照明器具 (確認外)**  
**対応器種一覧表**


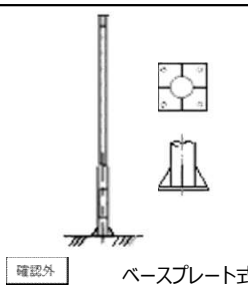
確認外	整理番号	器種	公共施設用照明器具形式	三菱電機照明株式会社 製造者型番 (メーカー品番)
161 162 163 164 165 166 167 168 169 170 171 172 避難口・通路誘導灯 (60分定格)	K161		ST1-FSF23-C60	KSH1951HB
	K162		ST1-FSF23-BL60	KSH2951HB
	K163		ST1-FSF23-BH60	KSH4951HB
	K164		確認外	ST1-FSF23-A60
	K165		ST1-FBF22-C60	KYH1951B
	K166		ST1-FBF22-BL60	KYH2951B
	K167		ST1-FBF22-BH60	KYH4951B
	K168		確認外	ST1-FBF22-A60
	K169		ST1-FBC22-C60	KYH1951HB
	K170		ST1-FBC22-BL60	KYH2951HB
	K171		ST1-FBC22-BH60	KYH4951HB
	K172		確認外	ST1-FBC22-A60
173 174 175 176 177 178 179 180 181 非常用照明器具	K173	確認外 	K0-IRS5-40	LDS41001
	K174		K1-LRS11-1	EL-DB11111A
	K175		K1-LRS11-2	EL-DB21111A
	K176		確認外	K1-LRS11-3
	K177		K1-LSS11-1	EL-CB11111A
	K178		K1-LSS11-2	EL-CB21111A
	K179		確認外	K1-LSS11-3
	K180		K1-LSS14MP-2	EL-WCB22111
	K181		確認外	K1-LSS14MP-3
182 183 184 185 186 187 (60分定格) 非常用照明器具	K182		K1-LRS11-1-60	-
	K183		K1-LRS11-2-60	EL-DB21111H
	K184		確認外	K1-LRS11-3-60
	K185		K1-LSS11-1-60	-
	K186		K1-LSS11-2-60	EL-CB21111H
	K187		確認外	K1-LSS11-3-60

**JIL5004-2015 (2016年版) 公共施設用照明器具 (確認外)**  
**対応器種一覧表**

	<b>確認外</b>	整理番号	器 種	公共施設用照明器具形式	三菱電機照明株式会社 製造者型番 (メーカー品番)
188	高天井形	K188	 確認外	LSR3W-20000LM	EL-C20011N+EL-T0062
189	投光器	K189	 確認外	LPJ1N-18000LM	EL-S20030N/N
190		K190		LPJ1M-18000LM	EL-S20030N/M
191		K191		LPJ1W-18000LM	EL-S20030N/W
192		K192		LPJ1N-50000LM	EL-S60030N/N
193		K193		LPJ1M-50000LM	EL-S60030N/M
194		K194		LPJ1W-50000LM	EL-S60030N/W
195	防犯灯	K195	 確認外	LBF2RP-1000LM	EL-M1500
196	ガーデンライト	K196	 確認外	LPT1-200LM	-
197	ポール形	K197	 確認外	LST1-6300LM	-
198		K198	 確認外	LST2-6300LM	-
199		K199	 確認外	LSA1-300LM	-
200		K200	 確認外	LSA2-6300LM	-



**JIL5004-2015（2016年版）公共施設用照明器具（確認外）  
対応器種一覧表**

<b>確認外</b>		整理番号	器 種	公共施設用照明器具形式	三菱電機照明株式会社 製造者型番（メーカー品番）
201	ポ ー ル	K201	 埋込み式	T3.5	PL7635DS
202		K202		T4	PL7640DS
203		K203		T4.5	PL7645DM
204		K204		T5	PL7650DM
205		K205		T5.5	PL7655DM
206		K206	 ベースプレート式	TB3.5	-
207		K207		TB4	-
208		K208		TB4.5	-
209		K209		TB5	PL9050DLB
210		K210		TB5.5	-
		対応可能器種合計			<b>155</b>