









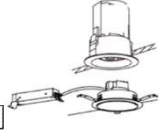


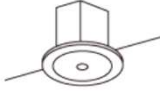

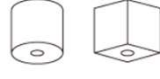



JIL5004-2015 (2016年版) 公共施設用照明器具 (確認外)

対応器種一覧表

	確認外	整理番号	器 種	公共施設用照明器具形式	岩崎電気株式会社 製造者型番 (メーカー品番)
1	ベース スライ ト形	K001		LRS7-4800LM	-
2		K002		LRS7-6650LM	-
3		K003		LBS5-1900LM	-
4		K004		LBS5-2400LM	-
5	ブラ ケット 形	K005		LBF3MP/RP-650LM-2	-
6		K006		LBF3MP/RP-1300LM-2	-
7		K007		LBF3MP/RP-2000LM	-
8		K008			LBF3MP/RP-2600LM
9	非常 時用 照明	K009		K1-LBF11	-
10		K010		SK1-LBF11	-
11		K011		LDS1-K1-LBF11	-
12		K012			LDS2-SK1-LBF11
13	(60分 定格) 非常 兼通 路誘 導照 明器 具	K013		K1-LBF11-60	-
14		K014		SK1-LBF11-60	-
15		K015		LDS1-K1-LBF11-60	-
16		K016			LDS2-SK1-LBF11-60
17	ダ ウ ン ス ラ イ ト	K017		LRS1RP-850LM	EDLW10003W/NSAN9,EDLW10013W/NSAN9
18		K018		LRS1RP-1300LM	EDLW15003W/NSAN9,EDLW15013W/NSAN9
19		K019			LRS1RP-1700LM
20		K020		LRS11R-1600LM	-
21	照 明 制 御 装 置	K021		DS1-A	-
22		K022		DS1-AN	-
23		K023		DS1-NT	-
24		K024			DS1-N
25	照 明 制 御 装 置	K025		DS2-A	-
26		K026		DS2-AN	-
27		K027		DS2-NT	-
28		K028			DS2-N

JIL5004-2015 (2016年版) 公共施設用照明器具 (確認外)





対応器種一覧表

確認外	整理番号	器種	公共施設用照明器具形式	岩崎電気株式会社 製造者型番 (メーカー品番)	
29 30 31 32 33 34 35 36 37 38 39 40 41 42 43 44 45 46 47 48 49 50 51	K029	 <small>確認外</small>	SH1-FRF20P-C	-	
	K030		SH1-FRF20P-BL	EMSPJ200BL	
	K031		SH1-FRF20P-BH	EMSPJ400BH	
	K032		SH1-FRF20P-A	-	
	K033		SH1-FRF21P-C	-	
	K034		SH1-FRF21P-BL	EMSPK200BL	
	K035		SH1-FRF21P-BH	EMSPK400BH	
	K036		SH1-FRF21P-A	-	
	K037		SH1-FRF20PF-BL	-	
	K038		SH1-FRF20PF-BH	-	
	K039		SH1-FRF21PF-BL	-	
	K040		SH1-FRF21PF-BH	-	
	K041		SH1-FRF20PAF-BL	-	
	K042		SH1-FRF20PAF-BH	-	
	K043		SH1-FRF21PAF-BL	-	
	K044		SH1-FRF21PAF-BH	-	
	K045		 <small>確認外</small>	SH1-FSF20-C	EMSJ100C
	K046			SH1-FSF20-BL	EMSJ200BL
	K047			SH1-FSF20-BH	EMSJ400BH
	K048			SH1-FSF20-A	EMSJ440A
	K049			SH1-FSF21-C	EMSK100C
K050	SH1-FSF21-BL	EMSK200BL			
K051	SH1-FSF21-BH	EMSK400BH			

通路  
避難  
誘導  
灯

JIL5004-2015 (2016年版) 公共施設用照明器具 (確認外)





対応器種一覧表

確認外	整理番号	器種	公共施設用照明器具形式	岩崎電気株式会社 製造者型番 (メーカー品番)	
52 53 54 55 56 57 58 59 60 61 62 63 64 65 66 67 68 69 70 71 72 73 74 75 76 77 78 79	K052		SH1-FSF21-A	EMSK440A	
	K053		SH1-FSF20F-BL	-	
	K054		SH1-FSF20F-BH	-	
	K055		SH1-FSF21F-BL	-	
	K056		SH1-FSF21F-BH	-	
	K057		SH1-FSF20AF-BL	-	
	K058		SH1-FSF20AF-BH	-	
	K059		SH1-FSF21AF-BL	-	
	K060		SH1-FSF21AF-BH	-	
	K061			SH1-FBF20-C	EMSJ100C
	K062			SH1-FBF20-BL	EMSJ200BL
	K063			SH1-FBF20-BH	EMSJ400BH
	K064	SH1-FBF20-A		EMSJ440A	
	K065	SH1-FBF20F-BL		-	
	K066	SH1-FBF20F-BH		-	
	K067	SH1-FBF20AF-BL		-	
	K068	SH1-FBF20AF-BH		-	
	K069		SH1-FBC20-C	EMSE101C	
	K070		SH1-FBC20-BL	EMSE201BL	
	K071		SH1-FBC20-BH	EMSE401BH	
	K072		SH1-FBC20-A	-	
	K073		SH1-FBC20F-BL	-	
	K074		SH1-FBC20F-BH	-	
	K075		SH1-FBC20AF-BL	-	
	K076		SH1-FBC20AF-BH	-	
	K077		ST1-FRF22P-C	-	
	K078		ST1-FRF22P-BL	EMSPJ200BL	
	K079		ST1-FRF22P-BH	EMSPJ400BH	

避難口  
通路誘導灯



JIL5004-2015 (2016年版) 公共施設用照明器具 (確認外)

対応器種一覧表

	確認外	整理番号	器種	公共施設用照明器具形式	岩崎電気株式会社 製造者型番 (メーカー品番)	
80	避 難 口 ・ 通 路 誘 導 灯	K080		ST1-FRF22P-A	-	
81		K081		ST1-FRF23P-C	-	
82		K082		ST1-FRF23P-BL	EMSPK200BL	
83		K083		ST1-FRF23P-BH	EMSPK400BH	
84		K084		ST1-FRF23P-A	-	
85		K085		ST1-FSF22-C	EMSJ100C	
86		K086		ST1-FSF22-BL	EMSJ200BL	
87		K087		ST1-FSF22-BH	EMSJ400BH	
88		K088		ST1-FSF22-A	EMSJ440A	
89		K089		ST1-FSF23-C	EMSK100C	
90		K090		ST1-FSF23-BL	EMSK200BL	
91		K091		ST1-FSF23-BH	EMSK400BH	
92		K092		ST1-FSF23-A	EMSK440A	
93		K093			ST1-FBF22-C	EMSJ100C
94		K094			ST1-FBF22-BL	EMSJ200BL
95		K095	ST1-FBF22-BH		EMSJ400BH	
96		K096	ST1-FBF22-A		EMSJ440A	
97		K097		ST1-FBC22-C	EMSE101C	
98		K098		ST1-FBC22-BL	EMSE201BL	
99		K099		ST1-FBC22-BH	EMSE401BH	
100	K100	ST1-FBC22-A		-		
101	避 難 口 ・ 6 0 分 定 格 通 路 誘 導 灯	K101		SH1-FRF20P-C60	-	
102		K102		SH1-FRF20P-BL60	-	
103		K103		SH1-FRF20P-BH60	-	
104		K104		SH1-FRF20P-A60	-	
105		K105		SH1-FRF21P-C60	-	
106		K106		SH1-FRF21P-BL60	-	




JIL5004-2015 (2016年版) 公共施設用照明器具 (確認外)

対応器種一覧表

確認外	整理番号	器種	公共施設用照明器具形式	岩崎電気株式会社 製造者型番 (メーカー品番)	
避難口・通路誘導灯 (60分定格)	K107	 <small>確認外</small>	SH1-FRF21P-BH60	-	
	K108		SH1-FRF21P-A60	-	
	K109		SH1-FRF20PF-BL60	-	
	K110		SH1-FRF20PF-BH60	-	
	K111		SH1-FRF21PF-BL60	-	
	K112		SH1-FRF21PF-BH60	-	
	K113		SH1-FRF20PAF-BL60	-	
	K114		SH1-FRF20PAF-BH60	-	
	K115		SH1-FRF21PAF-BL60	-	
	K116		SH1-FRF21PAF-BH60	-	
	K117		 <small>確認外</small>	SH1-FSF20-C60	EMSJL100C
	K118			SH1-FSF20-BL60	EMSJL200BL
	K119	SH1-FSF20-BH60		EMSJL400BH	
	K120	SH1-FSF20-A60		EMSJL440A	
	K121	SH1-FSF21-C60		EMSKL100C	
	K122	SH1-FSF21-BL60		EMSKL200BL	
	K123	SH1-FSF21-BH60		EMSKL400BH	
	K124	SH1-FSF21-A60		EMSKL440A	
	K125	SH1-FSF20F-BL60		-	
	K126	SH1-FSF20F-BH60		-	
	K127	SH1-FSF21F-BL60		-	
	K128	SH1-FSF21F-BH60		-	
	K129	SH1-FSF20AF-BL60		-	
	K130	SH1-FSF20AF-BH60		-	
	K131	SH1-FSF21AF-BL60		-	
	K132	SH1-FSF21AF-BH60		-	


JIL5004-2015 (2016年版) 公共施設用照明器具 (確認外)

対応器種一覧表






確認外	整理番号	器種	公共施設用照明器具形式	岩崎電気株式会社 製造者型番 (メーカー品番)
避難口・通路誘導灯 (60分定格)	K133		SH1-FBF20-C60	EMSJL100C
	K134		SH1-FBF20-BL60	EMSJL200BL
	K135		SH1-FBF20-BH60	EMSJL400BH
	K136		SH1-FBF20-A60	EMSJL440A
	K137		SH1-FBF20F-BL60	-
	K138		SH1-FBF20F-BH60	-
	K139		SH1-FBF20AF-BL60	-
	K140		SH1-FBF20AF-BH60	-
	K141		SH1-FBC20-C60	-
	K142		SH1-FBC20-BL60	-
	K143	SH1-FBC20-BH60	-	
	K144	SH1-FBC20-A60	-	
	K145	SH1-FBC20F-BL60	-	
	K146	SH1-FBC20F-BH60	-	
	K147	SH1-FBC20AF-BL60	-	
	K148	SH1-FBC20AF-BH60	-	
避難口・通路誘導灯 (60分定格)	K149		ST1-FRF22P-C60	-
	K150		ST1-FRF22P-BL60	-
	K151		ST1-FRF22P-BH60	-
	K152		ST1-FRF22P-A60	-
	K153		ST1-FRF23P-C60	-
	K154		ST1-FRF23P-BL60	-
	K155		ST1-FRF23P-BH60	-
	K156		ST1-FRF23P-A60	-
避難口・通路誘導灯 (60分定格)	K157		ST1-FSF22-C60	EMSJL100C
	K158		ST1-FSF22-BL60	EMSJL200BL
	K159		ST1-FSF22-BH60	EMSJL400BH
	K160		ST1-FSF22-A60	EMSJL440A

JIL5004-2015 (2016年版) 公共施設用照明器具 (確認外)

対応器種一覧表

	確認外	整理番号	器 種	公共施設用照明器具形式	岩崎電気株式会社 製造者型番 (メーカー品番)
161	避難口・通路誘導灯 (60分定格)	K161		ST1-FSF23-C60	EMSKL100C
162		K162		ST1-FSF23-BL60	EMSKL200BL
163		K163		ST1-FSF23-BH60	EMSKL400BH
164		K164		確認外	ST1-FSF23-A60
165			K165	ST1-FBF22-C60	EMSJL100C
166			K166	ST1-FBF22-BL60	EMSJL200BL
167			K167	ST1-FBF22-BH60	EMSJL400BH
168			K168	確認外	ST1-FBF22-A60
169			K169	ST1-FBC22-C60	-
170			K170	ST1-FBC22-BL60	-
171			K171	ST1-FBC22-BH60	-
172			K172	確認外	ST1-FBC22-A60
173	非常用照明器具	K173	確認外 	K0-IRS5-40	-
174		K174		K1-LRS11-1	EAE09001,EAE09001A
175		K175		K1-LRS11-2	EAE13001,EAE13001A
176		K176	確認外	K1-LRS11-3	-
177		K177		K1-LSS11-1	EAD09001,EAD09001A
178		K178		K1-LSS11-2	EAD13001,EAD13001A
179		K179		確認外	K1-LSS11-3
180		K180		K1-LSS14MP-2	-
181	K181	確認外		K1-LSS14MP-3	-
182	(60分定格器具)	K182		K1-LRS11-1-60	-
183		K183		K1-LRS11-2-60	-
184		K184		確認外	K1-LRS11-3-60
185		K185		K1-LSS11-1-60	-
186		K186		K1-LSS11-2-60	-
187		K187		確認外	K1-LSS11-3-60


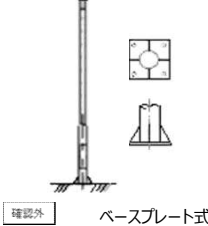
**JIL5004-2015 (2016年版) 公共施設用照明器具 (確認外)**  
**対応器種一覧表**

確認外	整理番号	器 種	公共施設用照明器具形式	岩崎電気株式会社 製造者型番 (メーカー品番)	
188	高天井形 K188	 確認外	LSR3W-20000LM	EHCL15002W/NSAN8 EHCC15002W/NSAN8	
189	190 191 192 193 194 投光器	 確認外	K189	LPJ1N-18000LM	-
K190			LPJ1M-18000LM	-	
K191			LPJ1W-18000LM	-	
K192			LPJ1N-50000LM	E32102N/NSAJ2	
K193			LPJ1M-50000LM	E30601M/NSAJ2,E30602M/NSAJ2, E32102M/NSAJ2,E32102W/NSAJ2	
K194			LPJ1W-50000LM	E30601W/NSAJ2,E30602W/NSAJ2 E30601SW/NSAJ2	
195	防犯灯 K195	 確認外	LBF2RP-1000LM	E70051SAN1,E70052SAN1 E60051SAN1,E60052SAN1	
196	ガイド ライト K196	 確認外	LPT1-200LM	EGL1028SA1N,EGL1029SA1N	
197	198 199 200 ボール 形	 確認外	K197	LST1-6300LM	E50063/NSAJ9
K198			LST2-6300LM	E50061/NSAJ9,E50062/NSAJ9	
K199			LSA1-300LM	TLE1046LS10,TLE2046LS20,TLE1047LS10	
K200			LSA2-6300LM	E6083SA9	



JIL5004-2015 (2016年版) 公共施設用照明器具 (確認外)

対応器種一覧表

確認外		整理番号	器 種	公共施設用照明器具形式	岩崎電気株式会社 製造者型番 (メーカー品番)
201	ポ ー ル	K201	 埋込み式	T3.5	(都度対応)
202		K202		T4	(都度対応)
203		K203		T4.5	(都度対応)
204		K204		T5	(都度対応)
205		K205		T5.5	(都度対応)
206		K206	 ベースプレート式	TB3.5	(都度対応)
207		K207		TB4	(都度対応)
208		K208		TB4.5	(都度対応)
209		K209		TB5	(都度対応)
210		K210		TB5.5	(都度対応)
対応可能機種合計				<b>90</b>	