











































JIL5004-2015 (2016年版) 公共施設用照明器具 (確認外) 対応機種一覧表

注) 本表に記載のデータは確認日時点のものであり、確認図申請に合わせて適宜更新しますので、最新の対応情報は各申請者に問い合わせください。




確認日：2018年10月10日

			1	2	3	4	5	6	7	8	9	10	11	12	13	14	15	16	17		
	整理番号	器種	公共施設用照明器具形式	パナソニック機	東芝ライテック機	三菱電機照明機	日立アプライアンス機	岩崎電気機	NECライティング機	アイリスオーヤマ機	後援機	オーデリック機	大光電機機	山田照明機	共立電機機	興和機	シャープ機	モデュレックス機	因幡電機機	プライム・スター機	
1 ラ イ ト ス 形	K001		LRS7-4800LM	○	○	○	-	-	-	-	-	-	-	-	-	-	-	-	-	-	
	K002		LRS7-6650LM	○	○	○	-	-	-	-	-	-	-	-	-	-	-	-	-	-	
	K003		LBS5-1900LM	○	○	○	-	-	-	-	-	-	-	-	-	-	-	-	-	-	
	K004		LBS5-2400LM	○	○	○	-	-	-	-	-	-	-	-	-	-	-	-	-	-	
5 6 7 8 ブ ラ ケ ッ ト	K005		LBF3MP/RP-650LM-2	○	-	-	-	-	-	-	-	-	-	-	-	-	-	-	-	-	
	K006		LBF3MP/RP-1300LM-2	○	-	-	-	-	-	-	-	-	-	-	-	-	-	-	-	-	
	K007		LBF3MP/RP-2000LM	○	-	-	-	-	-	-	-	-	-	-	-	-	-	-	-	-	
	K008		LBF3MP/RP-2600LM	○	-	-	-	-	-	-	-	-	-	-	-	-	-	-	-	-	
9 10 11 12 13 14 15 16 簡 易 形 通 路 誘 導 機 具	K009		K1-LBF11	○	-	-	-	-	-	-	-	-	-	-	-	-	-	-	-	-	
	K010		SK1-LBF11	○	○	-	-	-	-	-	-	-	-	-	-	-	-	-	-	-	
	K011		LDS1-K1-LBF11	○	○	-	-	-	-	-	-	-	-	-	-	-	-	-	-	-	
	K012		LDS2-SK1-LBF11	○	○	-	-	-	-	-	-	-	-	-	-	-	-	-	-	-	
	K013		K1-LBF11-60	-	-	-	-	-	-	-	-	-	-	-	-	-	-	-	-	-	
	K014		SK1-LBF11-60	-	-	-	-	-	-	-	-	-	-	-	-	-	-	-	-	-	
17 18 19 20 ダ ウ ン ラ イ ト	K017		LRS1RP-850LM	○	○	○	-	○	-	-	-	-	-	-	-	-	-	-	-	-	
	K018		LRS1RP-1300LM	○	○	○	-	○	-	-	-	-	-	-	-	-	-	-	-	-	
	K019		LRS1RP-1700LM	○	○	○	-	○	-	-	-	-	-	-	-	-	-	-	-	-	
	K020		LRS11R-1600LM	○	○	-	-	-	-	-	-	-	-	-	-	-	-	-	-	-	
	21 22 23 24 25 26 27 28 照 明 制 御 装 置	K021		DS1-A	○	○	○	-	-	-	-	-	-	-	-	-	-	-	-	-	-
		K022		DS1-AN	○	○	○	-	-	-	-	-	-	-	-	-	-	-	-	-	-
K023			DS1-NT	○	○	○	-	-	-	-	-	-	-	-	-	-	-	-	-	-	
K024			DS1-N	○	○	-	-	-	-	-	-	-	-	-	-	-	-	-	-	-	
K025			DS2-A	○	○	○	-	-	-	-	-	-	-	-	-	-	-	-	-	-	
K026			DS2-AN	○	○	○	-	-	-	-	-	-	-	-	-	-	-	-	-	-	
K027			DS2-NT	○	○	○	-	-	-	-	-	-	-	-	-	-	-	-	-	-	
K028			DS2-N	○	○	-	-	-	-	-	-	-	-	-	-	-	-	-	-	-	
29 30 31 32 33 34 35 36 37 38 39 40 41 42 43 44 通 路 誘 導 灯	K029		SH1-FRF20P-C	○	○	○	-	-	○	-	○	-	-	-	-	-	-	-	-	-	
	K030		SH1-FRF20P-BL	○	○	○	-	○	○	-	○	-	-	-	-	-	-	-	-	-	
	K031		SH1-FRF20P-BH	○	○	○	-	○	○	-	○	-	-	-	-	-	-	-	-	-	
	K032		SH1-FRF20P-A	-	-	-	-	-	-	-	-	-	-	-	-	-	-	-	-	-	
	K033		SH1-FRF21P-C	○	○	○	-	-	○	-	○	-	-	-	-	-	-	-	-	-	
	K034		SH1-FRF21P-BL	○	○	○	-	○	○	-	○	-	-	-	-	-	-	-	-	-	
	K035		SH1-FRF21P-BH	○	○	○	-	○	○	-	○	-	-	-	-	-	-	-	-	-	
	K036		SH1-FRF21P-A	-	-	-	-	-	-	-	-	-	-	-	-	-	-	-	-	-	
	K037		SH1-FRF20PF-BL	○	○	○	-	-	-	-	-	-	-	-	-	-	-	-	-	-	
	K038		SH1-FRF20PF-BH	○	○	○	-	-	-	-	-	-	-	-	-	-	-	-	-	-	
	K039		SH1-FRF21PF-BL	○	○	○	-	-	-	-	-	-	-	-	-	-	-	-	-	-	
	K040		SH1-FRF21PF-BH	○	○	○	-	-	-	-	-	-	-	-	-	-	-	-	-	-	
	K041		SH1-FRF20PAF-BL	-	○	-	-	-	-	-	-	-	-	-	-	-	-	-	-	-	
	K042		SH1-FRF20PAF-BH	-	○	-	-	-	-	-	-	-	-	-	-	-	-	-	-	-	
	K043		SH1-FRF21PAF-BL	-	○	-	-	-	-	-	-	-	-	-	-	-	-	-	-	-	
	K044		SH1-FRF21PAF-BH	-	○	-	-	-	-	-	-	-	-	-	-	-	-	-	-	-	

JIL5004-2015 (2016年版) 公共施設用照明器具 (確認外) 対応機種一覧表

注) 本表に記載のデータは確認日時点のものであり、確認図申請に合わせて適宜更新しますので、最新の対応情報は各申請者に問い合わせください。

確認日：2018年10月10日



			1	2	3	4	5	6	7	8	9	10	11	12	13	14	15	16	17		
	整理番号	器種	公共施設用照明器具形式	パナソニック機	東芝ライテック機	三菱電機照明機	日立アプライアンス機	岩崎電気機	NECライティング機	アイリスオーヤマ機	後述照機	オーデック機	大光電機機	山田照明機	共立電照機	興和機	シャープ機	モデュレックス機	因幡電機機	プライム・スター機	
45	K045		SH1-FSF20-C	○	○	○	○	○	○	○	○	-	-	-	-	-	-	-	-	-	
46	K046		SH1-FSF20-BL	○	○	○	○	○	○	○	○	○	-	-	-	-	-	-	-	-	-
47	K047		SH1-FSF20-BH	○	○	○	○	○	○	○	○	○	-	-	-	-	-	-	-	-	-
48	K048		SH1-FSF20-A	○	○	○	-	○	-	-	-	-	-	-	-	-	-	-	-	-	-
49	K049		SH1-FSF21-C	○	○	○	○	○	○	○	○	-	○	-	-	-	-	-	-	-	-
50	K050		SH1-FSF21-BL	○	○	○	○	○	○	○	○	○	○	-	-	-	-	-	-	-	-
51	K051		SH1-FSF21-BH	○	○	○	○	○	○	○	○	○	○	-	-	-	-	-	-	-	-
52	K052		SH1-FSF21-A	○	○	○	-	○	-	-	-	-	-	-	-	-	-	-	-	-	-
53	K053		SH1-FSF20F-BL	○	○	○	-	-	-	-	-	-	-	-	-	-	-	-	-	-	-
54	K054		SH1-FSF20F-BH	○	○	○	-	-	-	-	-	-	-	-	-	-	-	-	-	-	-
55	K055	SH1-FSF21F-BL	○	○	○	-	-	-	-	-	-	-	-	-	-	-	-	-	-	-	
56	K056	SH1-FSF21F-BH	○	○	○	-	-	-	-	-	-	-	-	-	-	-	-	-	-	-	
57	K057	SH1-FSF20AF-BL	○	○	○	-	-	-	-	-	-	-	-	-	-	-	-	-	-	-	
58	K058	SH1-FSF20AF-BH	○	○	○	-	-	-	-	-	-	-	-	-	-	-	-	-	-	-	
59	K059	SH1-FSF21AF-BL	○	○	○	-	-	-	-	-	-	-	-	-	-	-	-	-	-	-	
60	K060	SH1-FSF21AF-BH	○	○	○	-	-	-	-	-	-	-	-	-	-	-	-	-	-	-	
61	K061		SH1-FBF20-C	○	○	○	○	○	○	○	○	○	-	-	-	-	-	-	-	-	
62	K062		SH1-FBF20-BL	○	○	○	○	○	○	○	○	○	-	-	-	-	-	-	-	-	-
63	K063		SH1-FBF20-BH	○	○	○	○	○	○	○	○	○	-	-	-	-	-	-	-	-	-
64	K064		SH1-FBF20-A	○	○	○	-	-	-	-	-	-	-	-	-	-	-	-	-	-	-
65	K065		SH1-FBF20F-BL	○	○	○	-	-	-	-	-	-	-	-	-	-	-	-	-	-	-
66	K066		SH1-FBF20F-BH	○	○	○	-	-	-	-	-	-	-	-	-	-	-	-	-	-	-
67	K067		SH1-FBF20AF-BL	○	○	○	-	-	-	-	-	-	-	-	-	-	-	-	-	-	-
68	K068		SH1-FBF20AF-BH	○	○	○	-	-	-	-	-	-	-	-	-	-	-	-	-	-	-
69	K069		SH1-FBC20-C	○	○	○	-	○	○	○	-	○	-	-	-	-	-	-	-	-	-
70	K070		SH1-FBC20-BL	○	○	○	-	○	○	○	-	○	-	-	-	-	-	-	-	-	-
71	K071	SH1-FBC20-BH	○	○	○	-	○	○	○	-	○	-	-	-	-	-	-	-	-	-	
72	K072	SH1-FBC20-A	-	○	-	-	-	-	-	-	-	-	-	-	-	-	-	-	-	-	
73	K073	SH1-FBC20F-BL	○	○	○	-	-	-	-	-	-	-	-	-	-	-	-	-	-	-	
74	K074	SH1-FBC20F-BH	○	○	○	-	-	-	-	-	-	-	-	-	-	-	-	-	-	-	
75	K075	SH1-FBC20AF-BL	○	○	○	-	-	-	-	-	-	-	-	-	-	-	-	-	-	-	
76	K076	SH1-FBC20AF-BH	○	○	○	-	-	-	-	-	-	-	-	-	-	-	-	-	-	-	
77	K077		ST1-FRF22P-C	○	○	○	-	-	○	-	-	○	-	-	-	-	-	-	-	-	
78	K078		ST1-FRF22P-BL	○	○	○	-	○	○	-	○	-	○	-	-	-	-	-	-	-	-
79	K079		ST1-FRF22P-BH	○	○	○	-	○	○	-	○	-	○	-	-	-	-	-	-	-	-
80	K080		ST1-FRF22P-A	-	-	-	-	-	-	-	-	-	-	-	-	-	-	-	-	-	-
81	K081		ST1-FRF23P-C	○	○	○	-	-	○	-	-	-	○	-	-	-	-	-	-	-	-
82	K082		ST1-FRF23P-BL	○	○	○	-	○	○	-	○	-	○	-	-	-	-	-	-	-	-
83	K083		ST1-FRF23P-BH	○	○	○	-	○	○	-	○	-	○	-	-	-	-	-	-	-	-
84	K084		ST1-FRF23P-A	-	-	-	-	-	-	-	-	-	-	-	-	-	-	-	-	-	-
85	K085		ST1-FSF22-C	○	○	○	○	○	○	○	○	○	-	-	-	-	-	-	-	-	-
86	K086		ST1-FSF22-BL	○	○	○	○	○	○	○	○	○	-	-	-	-	-	-	-	-	-
87	K087	ST1-FSF22-BH	○	○	○	○	○	○	○	○	○	-	-	-	-	-	-	-	-	-	
88	K088	ST1-FSF22-A	○	○	○	-	○	-	-	-	-	-	-	-	-	-	-	-	-	-	
89	K089	ST1-FSF23-C	○	○	○	○	○	○	○	○	○	-	-	-	-	-	-	-	-	-	
90	K090	ST1-FSF23-BL	○	○	○	○	○	○	○	○	○	-	-	-	-	-	-	-	-	-	
91	K091	ST1-FSF23-BH	○	○	○	○	○	○	○	○	○	-	-	-	-	-	-	-	-	-	
92	K092	ST1-FSF23-A	○	○	○	-	○	-	-	-	-	-	-	-	-	-	-	-	-	-	

通路誘導灯

JIL5004-2015 (2016年版) 公共施設用照明器具 (確認外) 対応機種一覧表

注) 本表に記載のデータは確認日時点のものであり、確認図申請に合わせて適宜更新しますので、最新の対応情報は各申請者に問い合わせください。


確認日：2018年10月10日

				1	2	3	4	5	6	7	8	9	10	11	12	13	14	15	16	17					
	整理番号	器種	公共施設用照明器具形式	パナソニック	東芝ライテック	三菱電機照明	日立アプライアンス	岩崎電気	NECライティング	アイリスオーヤマ	後述照	オーデリック	大光電機	山田照明	共立電照	興和	シャープ	モデュレックス	因幡電機	プライムスター					
93	通 路 誘 導 灯		K093	ST1-FBF22-C	○	○	○	○	○	○	○	○	-	-	-	-	-	-	-	-	-				
			K094	ST1-FBF22-BL	○	○	○	○	○	○	○	○	○	○	-	-	-	-	-	-	-	-	-		
			K095	ST1-FBF22-BH	○	○	○	○	○	○	○	○	○	○	-	-	-	-	-	-	-	-	-	-	
			K096	ST1-FBF22-A	○	○	○	-	○	-	-	-	-	-	-	-	-	-	-	-	-	-	-	-	
			K097	ST1-FBC22-C	○	○	○	-	○	○	○	○	-	○	-	-	-	-	-	-	-	-	-	-	
			K098	ST1-FBC22-BL	○	○	○	-	○	○	○	○	-	○	-	-	-	-	-	-	-	-	-	-	
			K099	ST1-FBC22-BH	○	○	○	-	○	○	○	○	-	○	-	-	-	-	-	-	-	-	-	-	
			K100	ST1-FBC22-A	-	○	-	-	-	-	-	-	-	-	-	-	-	-	-	-	-	-	-	-	
			101	遊 難 口 ・ 通 路 誘 導 灯 (6 0 分 定 格)		K101	SH1-FRF20P-C60	○	○	○	-	-	○	-	-	-	-	-	-	-	-	-	-	-	-
						K102	SH1-FRF20P-BL60	○	○	○	-	-	○	-	-	-	-	-	-	-	-	-	-	-	-
K103	SH1-FRF20P-BH60	○				○	○	-	-	○	-	-	-	-	-	-	-	-	-	-	-	-	-	-	-
K104	SH1-FRF20P-A60	-				-	-	-	-	-	-	-	-	-	-	-	-	-	-	-	-	-	-	-	-
K105	SH1-FRF21P-C60	○				○	○	-	-	○	-	-	-	-	-	-	-	-	-	-	-	-	-	-	-
K106	SH1-FRF21P-BL60	○				○	○	-	-	○	-	-	-	-	-	-	-	-	-	-	-	-	-	-	-
K107	SH1-FRF21P-BH60	○				○	○	-	-	○	-	-	-	-	-	-	-	-	-	-	-	-	-	-	-
K108	SH1-FRF21P-A60	-				-	-	-	-	-	-	-	-	-	-	-	-	-	-	-	-	-	-	-	-
K109	SH1-FRF20PF-BL60	○				-	-	-	-	-	-	-	-	-	-	-	-	-	-	-	-	-	-	-	-
K110	SH1-FRF20PF-BH60	○				-	-	-	-	-	-	-	-	-	-	-	-	-	-	-	-	-	-	-	-
K111	SH1-FRF21PF-BL60	○				-	-	-	-	-	-	-	-	-	-	-	-	-	-	-	-	-	-	-	-
K112	SH1-FRF21PF-BH60	○				-	-	-	-	-	-	-	-	-	-	-	-	-	-	-	-	-	-	-	-
K113	SH1-FRF20PAF-BL60	-				-	-	-	-	-	-	-	-	-	-	-	-	-	-	-	-	-	-	-	-
K114	SH1-FRF20PAF-BH60	-				-	-	-	-	-	-	-	-	-	-	-	-	-	-	-	-	-	-	-	-
K115	SH1-FRF21PAF-BL60	-				-	-	-	-	-	-	-	-	-	-	-	-	-	-	-	-	-	-	-	-
K116	SH1-FRF21PAF-BH60	-				-	-	-	-	-	-	-	-	-	-	-	-	-	-	-	-	-	-	-	-
K117	SH1-FSF20-C60	○				○	○	-	○	○	-	-	-	-	-	-	-	-	-	-	-	-	-	-	-
K118	SH1-FSF20-BL60	○				○	○	-	○	○	-	-	-	-	-	-	-	-	-	-	-	-	-	-	-
K119	SH1-FSF20-BH60	○				○	○	-	○	○	-	-	-	-	-	-	-	-	-	-	-	-	-	-	-
K120	SH1-FSF20-A60	○				○	-	-	○	-	-	-	-	-	-	-	-	-	-	-	-	-	-	-	-
K121	SH1-FSF21-C60	○				○	○	-	○	○	-	-	-	-	-	-	-	-	-	-	-	-	-	-	-
K122	SH1-FSF21-BL60	○				○	○	-	○	○	-	-	-	-	-	-	-	-	-	-	-	-	-	-	-
K123	SH1-FSF21-BH60	○				○	○	-	○	○	-	-	-	-	-	-	-	-	-	-	-	-	-	-	-
K124	SH1-FSF21-A60	○				○	-	-	○	-	-	-	-	-	-	-	-	-	-	-	-	-	-	-	-
K125	SH1-FSF20F-BL60	○				○	○	-	-	-	-	-	-	-	-	-	-	-	-	-	-	-	-	-	-
K126	SH1-FSF20F-BH60	○				○	○	-	-	-	-	-	-	-	-	-	-	-	-	-	-	-	-	-	-
K127	SH1-FSF21F-BL60	○				○	○	-	-	-	-	-	-	-	-	-	-	-	-	-	-	-	-	-	-
K128	SH1-FSF21F-BH60	○				○	○	-	-	-	-	-	-	-	-	-	-	-	-	-	-	-	-	-	-
K129	SH1-FSF20AF-BL60	○				○	○	-	-	-	-	-	-	-	-	-	-	-	-	-	-	-	-	-	-
K130	SH1-FSF20AF-BH60	○				○	○	-	-	-	-	-	-	-	-	-	-	-	-	-	-	-	-	-	-
K131	SH1-FSF21AF-BL60	○	○	○	-	-	-	-	-	-	-	-	-	-	-	-	-	-	-	-	-	-			
K132	SH1-FSF21AF-BH60	○	○	○	-	-	-	-	-	-	-	-	-	-	-	-	-	-	-	-	-	-			
K133	SH1-FBF20-C60	○	○	○	-	○	○	-	-	-	-	-	-	-	-	-	-	-	-	-	-	-			
K134	SH1-FBF20-BL60	○	○	○	-	○	○	-	-	-	-	-	-	-	-	-	-	-	-	-	-	-			
K135	SH1-FBF20-BH60	○	○	○	-	○	○	-	-	-	-	-	-	-	-	-	-	-	-	-	-	-			
K136	SH1-FBF20-A60	○	○	-	-	○	-	-	-	-	-	-	-	-	-	-	-	-	-	-	-	-			
K137	SH1-FBF20F-BL60	○	○	○	-	-	-	-	-	-	-	-	-	-	-	-	-	-	-	-	-	-			
K138	SH1-FBF20F-BH60	○	○	○	-	-	-	-	-	-	-	-	-	-	-	-	-	-	-	-	-	-			
K139	SH1-FBF20AF-BL60	○	○	○	-	-	-	-	-	-	-	-	-	-	-	-	-	-	-	-	-	-			
K140	SH1-FBF20AF-BH60	○	○	○	-	-	-	-	-	-	-	-	-	-	-	-	-	-	-	-	-	-			

JIL5004-2015 (2016年版) 公共施設用照明器具 (確認外) 対応機種一覧表

注) 本表に記載のデータは確認日時点のものであり、確認図申請に合わせて適宜更新しますので、最新の対応情報は各申請者に問い合わせください。







確認日：2018年10月10日

				1	2	3	4	5	6	7	8	9	10	11	12	13	14	15	16	17		
	整理番号	器種	公共施設用照明器具形式	パナソニック機	東芝ライテック機	三菱電機照明機	日立アプライアンス機	岩崎電気機	NECライティング機	アイリスオーヤマ機	側面照り照明	オーデリック機	大光電機機	山田照明機	共立電照機	興和機	シャープ機	モデュレックス機	因幡電機機	プライム・スター機		
141	K141		SH1-FBC20-C60	○	○	○	-	-	○	-	-	-	-	-	-	-	-	-	-	-	-	
142	K142		SH1-FBC20-BL60	○	○	○	-	-	○	-	-	-	-	-	-	-	-	-	-	-	-	-
143	K143		SH1-FBC20-BH60	○	○	○	-	-	○	-	-	-	-	-	-	-	-	-	-	-	-	-
144	K144		SH1-FBC20-A60	-	○	-	-	-	-	-	-	-	-	-	-	-	-	-	-	-	-	-
145	K145		SH1-FBC20F-BL60	○	○	-	-	-	-	-	-	-	-	-	-	-	-	-	-	-	-	-
146	K146		SH1-FBC20F-BH60	○	○	-	-	-	-	-	-	-	-	-	-	-	-	-	-	-	-	-
147	K147		SH1-FBC20AF-BL60	○	○	-	-	-	-	-	-	-	-	-	-	-	-	-	-	-	-	-
148	K148		SH1-FBC20AF-BH60	○	○	-	-	-	-	-	-	-	-	-	-	-	-	-	-	-	-	-
149	K149		ST1-FRF22P-C60	○	○	○	-	-	○	-	-	-	-	-	-	-	-	-	-	-	-	-
150	K150		ST1-FRF22P-BL60	○	○	○	-	-	○	-	-	-	-	-	-	-	-	-	-	-	-	-
151	K151		ST1-FRF22P-BH60	○	○	○	-	-	○	-	-	-	-	-	-	-	-	-	-	-	-	-
152	K152		ST1-FRF22P-A60	-	-	-	-	-	-	-	-	-	-	-	-	-	-	-	-	-	-	-
153	K153		ST1-FRF23P-C60	○	○	○	-	-	○	-	-	-	-	-	-	-	-	-	-	-	-	-
154	K154		ST1-FRF23P-BL60	○	○	○	-	-	○	-	-	-	-	-	-	-	-	-	-	-	-	-
155	K155		ST1-FRF23P-BH60	○	○	○	-	-	○	-	-	-	-	-	-	-	-	-	-	-	-	-
156	K156		ST1-FRF23P-A60	-	-	-	-	-	-	-	-	-	-	-	-	-	-	-	-	-	-	-
157	K157		ST1-FSF22-C60	○	○	○	-	○	○	-	-	-	-	-	-	-	-	-	-	-	-	-
158	K158	ST1-FSF22-BL60	○	○	○	-	○	○	-	-	-	-	-	-	-	-	-	-	-	-	-	
159	K159	ST1-FSF22-BH60	○	○	○	-	○	○	-	-	-	-	-	-	-	-	-	-	-	-	-	
160	K160	ST1-FSF22-A60	○	○	-	-	○	○	-	-	-	-	-	-	-	-	-	-	-	-	-	
161	K161	ST1-FSF23-C60	○	○	○	-	○	○	-	-	-	-	-	-	-	-	-	-	-	-	-	
162	K162	ST1-FSF23-BL60	○	○	○	-	○	○	-	-	-	-	-	-	-	-	-	-	-	-	-	
163	K163	ST1-FSF23-BH60	○	○	○	-	○	○	-	-	-	-	-	-	-	-	-	-	-	-	-	
164	K164	ST1-FSF23-A60	○	○	-	-	○	-	-	-	-	-	-	-	-	-	-	-	-	-	-	
165	K165	ST1-FBF22-C60	○	○	○	-	○	○	-	-	-	-	-	-	-	-	-	-	-	-	-	
166	K166	ST1-FBF22-BL60	○	○	○	-	○	○	-	-	-	-	-	-	-	-	-	-	-	-	-	
167	K167	ST1-FBF22-BH60	○	○	○	-	○	○	-	-	-	-	-	-	-	-	-	-	-	-	-	
168	K168	ST1-FBF22-A60	○	○	-	-	○	-	-	-	-	-	-	-	-	-	-	-	-	-	-	
169	K169	ST1-FBC22-C60	○	○	○	-	-	○	-	-	-	-	-	-	-	-	-	-	-	-	-	
170	K170	ST1-FBC22-BL60	○	○	○	-	-	○	-	-	-	-	-	-	-	-	-	-	-	-	-	
171	K171	ST1-FBC22-BH60	○	○	○	-	-	○	-	-	-	-	-	-	-	-	-	-	-	-	-	
172	K172	ST1-FBC22-A60	-	○	-	-	-	-	-	-	-	-	-	-	-	-	-	-	-	-	-	
173	K173	K0-IRS5-40	○	○	○	-	-	○	-	-	-	-	-	-	-	-	-	-	-	-	-	
174	K174	K1-LRS11-1	○	○	○	-	-	-	-	-	-	-	-	-	-	-	-	-	-	-	-	
175	K175	K1-LRS11-2	○	○	○	-	○	○	○	-	-	-	-	-	-	-	-	-	-	-	-	
176	K176	K1-LRS11-3	○	○	○	○	○	○	○	-	-	-	-	-	-	-	-	-	-	-	-	
177	K177	K1-LSS11-1	○	○	○	-	-	-	-	-	-	-	-	-	-	-	-	-	-	-	-	
178	K178	K1-LSS11-2	○	○	○	-	○	○	○	-	-	-	-	-	-	-	-	-	-	-	-	
179	K179	K1-LSS11-3	○	○	○	-	○	○	○	-	-	-	-	-	-	-	-	-	-	-	-	
180	K180	K1-LSS14MP-2	○	○	○	-	-	-	-	-	-	-	-	-	-	-	-	-	-	-	-	
181	K181	K1-LSS14MP-3	○	○	○	-	-	-	-	-	-	-	-	-	-	-	-	-	-	-	-	
182	K182	K1-LRS11-1-60	-	-	-	-	-	-	-	-	-	-	-	-	-	-	-	-	-	-	-	
183	K183	K1-LRS11-2-60	○	○	○	-	-	-	-	-	-	-	-	-	-	-	-	-	-	-	-	
184	K184	K1-LRS11-3-60	-	-	-	-	-	-	-	-	-	-	-	-	-	-	-	-	-	-	-	
185	K185	K1-LSS11-1-60	-	-	-	-	-	-	-	-	-	-	-	-	-	-	-	-	-	-	-	
186	K186	K1-LSS11-2-60	○	○	○	-	-	-	-	-	-	-	-	-	-	-	-	-	-	-	-	
187	K187	K1-LSS11-3-60	-	-	-	-	-	-	-	-	-	-	-	-	-	-	-	-	-	-	-	

JIL5004-2015 (2016年版) 公共施設用照明器具 (確認外) 対応機種一覧表

注) 本表に記載のデータは確認日時点のものであり、確認図申請に合わせて適宜更新しますので、最新の対応情報は各申請者に問い合わせください。

確認日：2018年10月10日

				1	2	3	4	5	6	7	8	9	10	11	12	13	14	15	16	17			
	整理番号	器 種	公共施設用照明器具形式	パナソニック㈱	東芝ライテック㈱	三菱電機照明㈱	日立アプライアンス㈱	岩崎電気㈱	NECライティング㈱	アイリスオーヤマ㈱	機選照明	オーデリック㈱	大光電機㈱	山田照明㈱	共立電照㈱	興和㈱	シャープ㈱	モデュレックス㈱	因幡電機㈱	プライム・スター㈱			
188	高天井用 K188		LSR3W-20000LM	○	-	○	-	○	-	-	-	-	-	-	-	-	-	-	○	-			
189	投 光 器 K189		LPJ1N-18000LM	○	○	○	-	-	-	-	-	-	-	-	-	-	-	-	-	-			
190			K190	LPJ1M-18000LM	○	○	○	-	-	-	-	-	-	-	-	-	-	-	-	-	-		
191			K191	LPJ1W-18000LM	○	○	○	-	-	-	-	-	-	-	-	-	-	-	-	-	○	-	
192			K192	LPJ1N-50000LM	○	○	○	-	-	-	-	-	-	-	-	-	-	-	-	-	-	-	
193			K193	LPJ1M-50000LM	○	○	○	-	-	-	-	-	-	-	-	-	-	-	-	-	-	-	
194	K194	LPJ1W-50000LM	○	○	○	-	-	○	-	-	-	-	-	-	-	-	-	-	-	-			
195	防犯灯 K195		LBF2RP-1000LM	○	○	○	-	○	-	-	○	○	-	-	-	-	-	-	-	○	-		
196	ライト K196		LPT1-200LM	○	○	-	-	○	-	-	-	-	-	-	-	-	-	-	-	-	-		
197	ポ ー ル 形 K197		LST1-6300LM	○	○	-	-	○	-	-	○	-	-	-	-	-	-	-	-	○	-		
198			K198	LST2-6300LM	○	○	-	-	○	-	-	-	-	-	-	-	-	-	-	-	○	-	
199			K199	LSA1-300LM	○	○	-	-	○	-	-	-	-	-	-	-	-	-	-	-	○	-	
200			K200	LSA2-6300LM	○	○	-	-	○	-	-	-	-	-	-	-	-	-	-	-	○	-	
201	ポ ー ル K201		T3.5	○	○	-	-	○	-	-	-	-	-	-	-	-	-	-	-	○	-		
202			K202	T4	○	○	-	-	○	-	-	-	-	-	-	-	-	-	-	-	○	-	
203			K203	T4.5	○	○	-	-	○	-	-	○	-	-	-	-	-	-	-	-	○	-	
204			K204	T5	○	○	-	-	○	-	-	-	-	-	-	-	-	-	-	-	○	-	
205			K205	埋込み式 T5.5	○	○	-	-	○	-	-	-	-	-	-	-	-	-	-	-	-	○	-
206			K206	TB3.5	○	○	-	-	○	-	-	-	-	-	-	-	-	-	-	-	○	-	
207			K207	TB4	○	○	-	-	○	-	-	-	-	-	-	-	-	-	-	-	○	-	
208			K208	TB4.5	○	○	-	-	○	-	-	-	-	-	-	-	-	-	-	-	○	-	
209			K209	TB5	○	○	○	-	○	-	-	-	-	-	-	-	-	-	-	-	○	-	
210			K210	ベースプレート式 TB5.5	○	○	-	-	○	-	-	-	-	-	-	-	-	-	-	-	-	○	-
対応可能機種合計				186	185	147	19	89	77	26	23	43	0	0	0	0	0	0	15	0			