

# リモコン自動点検機能をご存じですか？

～蓄電池は定期的な点検(放電)による性能確認が必要です～

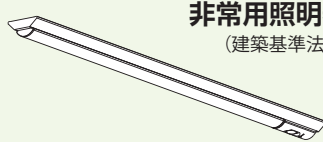
## 防災照明



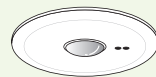
**誘導灯器具**  
(消防法令)



火災や停電時に避難する際の目印となる消防設備です。



**非常用照明器具**  
(建築基準法令)

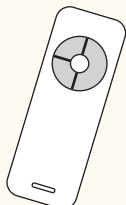


火災や停電時に避難する際、室内や通路を照らす照明器具です。

内蔵蓄電池を適正にご使用いただくためには、定期的に十分な放電が必要です。6ヶ月毎の点検を推奨しております。リモコン自動点検機能を用いれば、かんたんに点検作業をおこなうことができます。

### ○ LED誘導灯器具、LED非常用照明器具は、点検に便利なリモコン自動点検機能を搭載

(リモコン自動点検機能を搭載していないLED誘導灯器具、LED非常用照明器具もございます。)

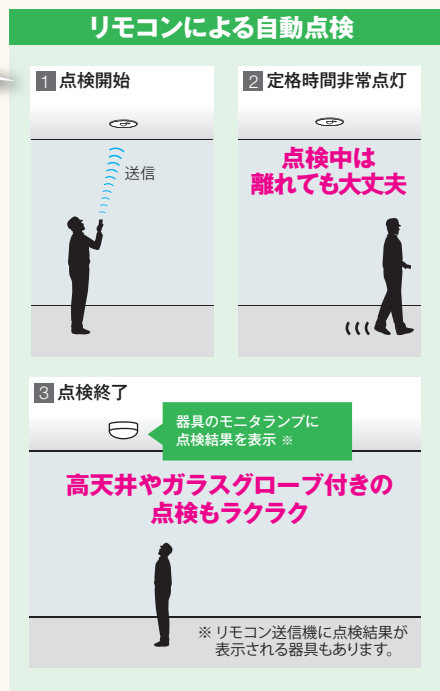
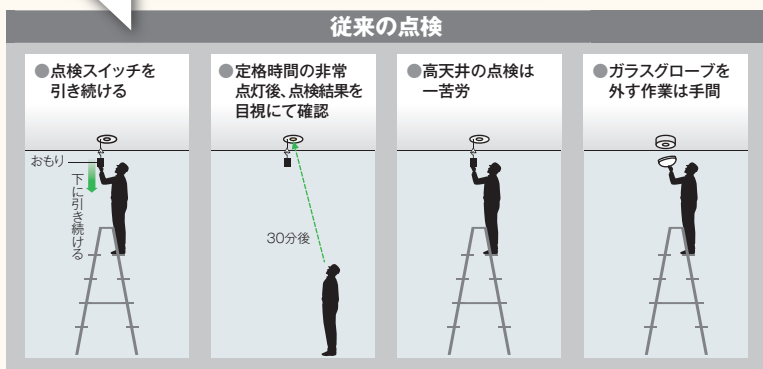


#### [リモコン自動点検の点検方法]

リモコンで点検をスタート。  
高所に設置された器具の点検もラクラク。

#### [従来の点検方法]

点検棒での非常点灯や高所に設置された器具の点検には脚立などが必要。



※内蔵蓄電池は、ご使用前に誘導灯は連続24時間以上、階段通路誘導灯や非常用照明器具は48時間以上充電を行った上でご使用ください。  
※リモコン自動点検の他、器具に搭載されている点検スイッチや自動点検スイッチの操作による点検、ブレーカーを一定時間遮断することによる点検も可能です。

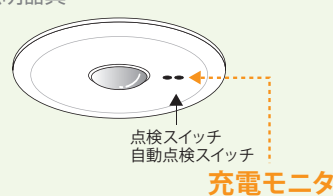
### ○ 点検結果は充電モニタ表示で確認

充電モニタ表示	状態
点灯 ●	正常
点滅 ●●●	蓄電池交換時期の目安
消灯 ●●●	蓄電池コネクタ外れ 非常点灯中

誘導灯器具



非常用照明器具



一般社団法人 日本照明工業会  
Japan Lighting Manufacturers Association

東京都台東区台東4-11-4 三井住友銀行御徒町ビル8F 電話：(03) 6803-0501 (代) FAX：(03) 6803-0064

詳細は HP をご覧ください。▷▷▷ <https://jlma.or.jp/anzen/bousaishomei.htm>

